



# HOGREFE CONSULTING



**BIP**

- INVENTAIRE DE PERSONNALITÉ DE BOCHUM  
DANS LE CONTEXTE PROFESSIONNEL -

BENOIT   
CONSULTING AG

 hogrefe



**BIP**

- INVENTAIRE DE PERSONNALITÉ DE BOCHUM  
DANS LE CONTEXTE PROFESSIONNEL -



**Test de personnalité | Procédure spécifiquement conçue pour le monde du travail | Test sur le thème de la conduite | Test concernant l'organisation**

- ✓ Saisissez de manière systématique et transparente les traits de personnalités liés au travail de vos candidats, collaborateurs ou cadres!
- ✓ 14 dimensions éclairant les aptitudes personnelles nécessaires à la réussite professionnelle!
- ✓ Ayez recours à une méthode professionnelle qui a fait ses preuves depuis de nombreuses années pour la sélection et le développement de différents groupes cibles!



## BIP

### - INVENTAIRE DE PERSONNALITÉ DE BOCHUM DANS LE CONTEXTE PROFESSIONNEL -

R. Hossiep & M. Paschen



#### But principal

Appréhension des traits de personnalité liés au travail de spécialistes et de cadres

#### Facteurs réussite professionnelle

14 dimensions réparties en 4 domaines: sources de motivation | comportements professionnels | compétences sociales | ressources psychologiques

#### Avantages

En rapport avec le travail | Basé sur des connaissances scientifiques | Développé en fonction des exigences issues de la pratique | Image de soi différenciée | Description par un tiers | Module d'exigences

#### Question

Gestion du personnel: Sélection et placement de personnel | Mesures de formation et de coaching | Processus de feedback | Gestion de carrière

#### Faits généraux

Temps de passation: 30 minutes pour l'auto-évaluation | 10 minutes pour l'évaluation externe | Passation papier-crayon et informatisée [incl. un rapport complet] | normes:  $N = 9.303$  [dont près de 7000 spécialistes et cadres ]

#### Groupes cibles

Spécialistes et cadres | les participants ne devraient pas avoir moins de 20 ans

#### Items

Description de soi: 210 items | description par un tiers: 42 items | réponses sur une échelle à 6 niveaux: „correspond parfaitement“ – „ne correspond pas du tout“

#### Langues

allemand | anglais | français | danois | néerlandais | tschèque | russe | slovaque | espagnol | italien | portugais\* | bulgare\* | chinois | croate\* | polonais\*

\*uniquement sous format papier



## BIP

- INVENTAIRE DE PERSONNALITÉ DE BOCHUM  
DANS LE CONTEXTE PROFESSIONNEL -



### Sources de motivation

- Accomplissement de soi
- Changements organisationnels
- Leadership

### Comportements professionnels

- Caractère consciencieux
- Flexibilité
- Orientation vers l'action




### Compétences sociales

- Sensibilité sociale
- Assurance sociale
- Besoin d'harmonie
- Orientation vers l'équipe
- Capacité à s'imposer

### Ressources psychologiques

- Stabilité émotionnelle
- Résistance
- Confiance en soi



**BIP**

- INVENTAIRE DE PERSONNALITÉ DE BOCHUM  
DANS LE CONTEXTE PROFESSIONNEL -



Domaine	Echelle	Question directrice des échelles
Sources de motivation	Accomplissement de soi	Dans quelle mesure je me fixe de exigences élevées quant à ma propre performance ?
	Changements organisationels	Dans quelle mesure est-ce que j'influence les processus ?
	Leadership	Dans quelle mesure j'influence les autres personnes ?
Comportements professionnels	Caractère consciencieux	À quel point le souci du détail et le perfectionnisme sont-ils importants pour moi ?
	Flexibilité	Dans quelle mesure suis-je disposé à m'adapter en permanence ?
	Orientation vers l'action	Avec quelle diligence est-ce que je mets en place les décisions qui ont été prises ?
Compétences sociales	Sensibilité sociale	Avec quel degré de certitude perçois-je les sentiments des autres ?
	Assurance sociale	Dans quelle mesure est-ce que je m'adresse aux autres de façon directe ?
	Besoin d'harmonie	À quel point l'harmonie au sein des relations est-elle importante pour moi ?
	Orientation vers l'équipe	Dans quel mesure je privilégie le travail en équipe ?
	Capacité à s'imposer	Avec quelle vigueur est-ce que je poursuis mes objectifs face aux autres ?
Ressources psychologiques	Stabilité émotionnelle	Dans quelle mesure suis-je robuste émotionnellement ?
	Résistance	Quelle est la charge de travail que je veux et peux m'imposer ?
	Confiance en soi	À quel point j'ai confiance en ma propre personne ?



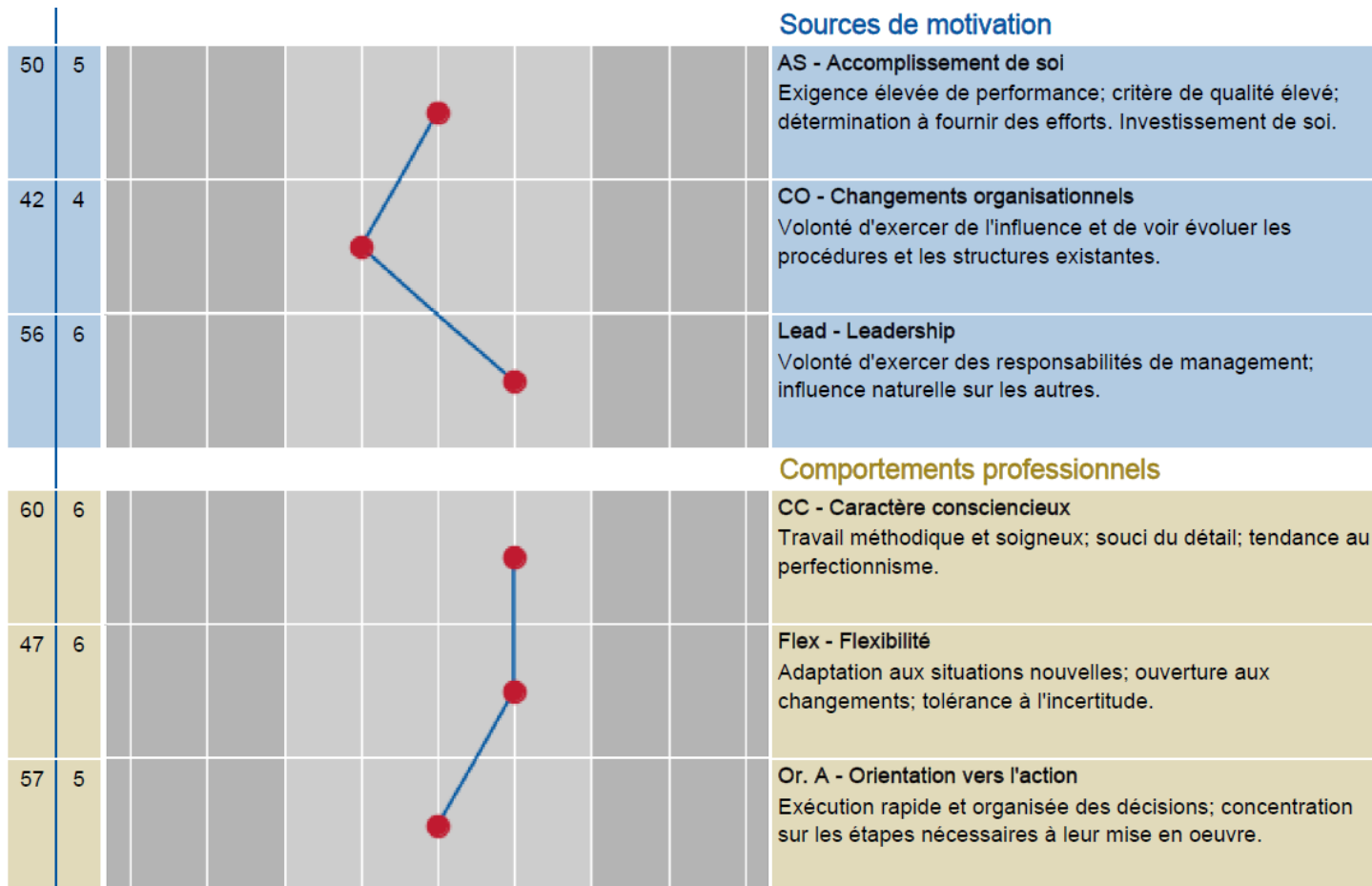
## BIP

# - INVENTAIRE DE PERSONNALITÉ DE BOCHUM DANS LE CONTEXTE PROFESSIONNEL -

R. Hossiep & M. Paschen



## Extrait du rapport HTS-5 : Feuille de personnalité (1/2)





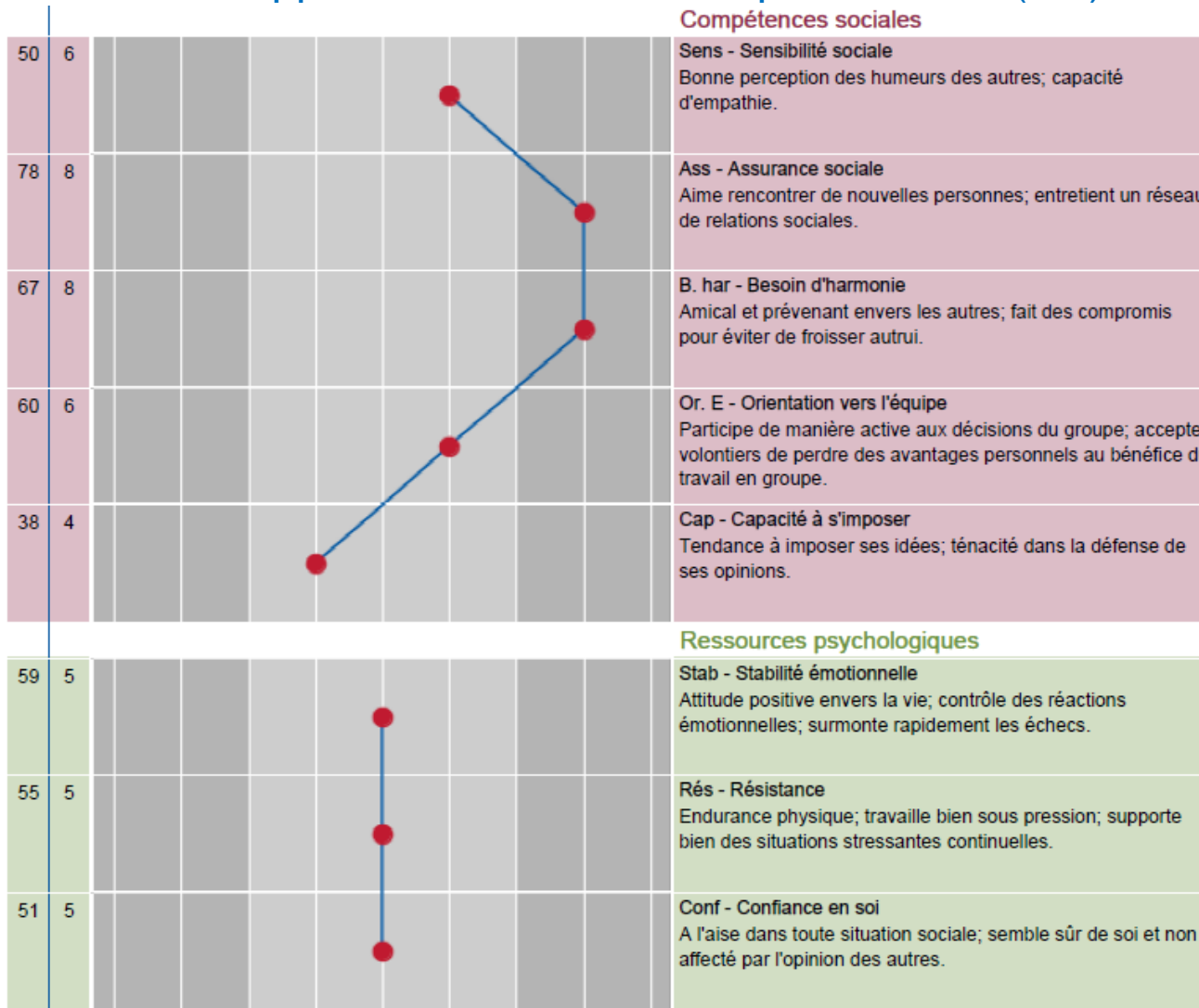
# BIP

## - INVENTAIRE DE PERSONNALITÉ DE BOCHUM DANS LE CONTEXTE PROFESSIONNEL -

R. Hossiep & M. Paschen



### Extrait du rapport HTS-5 : Feuille de personnalité (2/2)



GÖTTINGEN • AMSTERDAM • BERN • CAMBRIDGE • FLORENZ • HELSINKI • KOPENHAGEN • OXFORD • PARIS • PRAG • STOCKHOLM • TORONTO • WIEN



Länggass-Strasse 76  
3000 Bern 9, Switzerland  
Tel.: +41 31 300 46 60 · Fax.: +41 (0)31 300 46 90  
[consulting@hogrefe.ch](mailto:consulting@hogrefe.ch) · <http://www.hogrefe-consulting.com/>



Pour des informations, contactez SVP

Falkenplatz 11      Téléphone +41 (0) 31 368 10 10  
CH 3012 Bern      E-Mail      abc@abenco.ch